

牛乳パックで2300系を ぎゅうにゅう つくろう！

よいするもの

ぎゅうにゅうパック



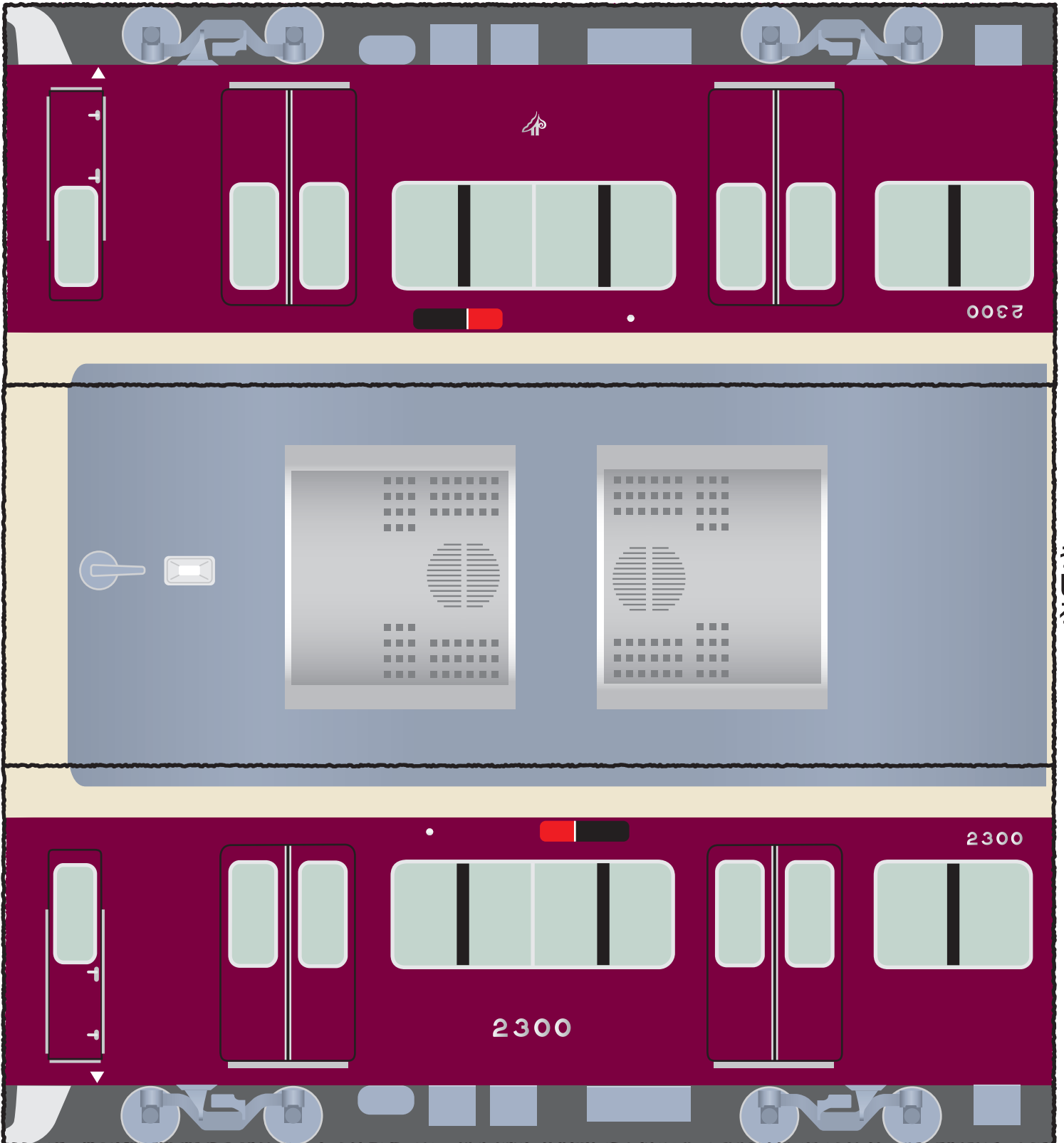
はさみ



テープ


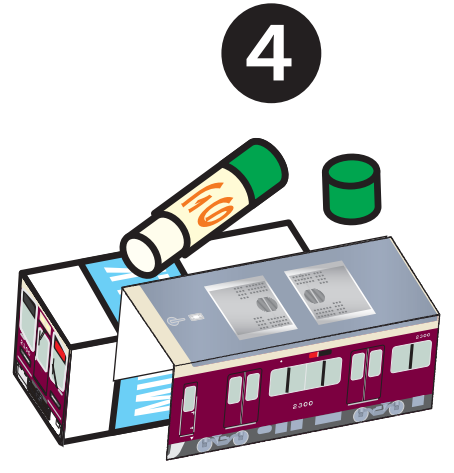



のり



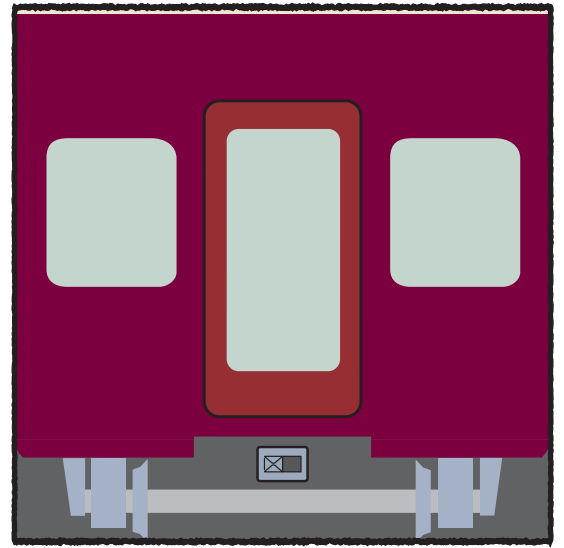

※ A4サイズの紙に 【拡大縮小なし】 で印刷してください！

- ① ^{ぎゅうにゅう}牛乳パック (1000ml) を洗ってよく乾かす。
- ② ^{そそぐちひら}注ぎ口を開いて ^{よすみき}四隅を切る。
- ③ ^{おま}折り曲げてセロハンテープでとめる。
- ④ ^{えーよん}A4 サイズ (※^{かくだいしゆくしょう}拡大縮小なし) に印刷した ^{いんさつ}2300 系電車 ^{けいでんしゃ}を ^{きぬ}切り抜いて ^はのりで貼る。



まえ

完成!
かんせい!



うしろ

