

# 牛乳パックで能勢電車6000系 をつくろう！

ぎゅうにゅう

よいするもの

ぎゅうにゅうパック



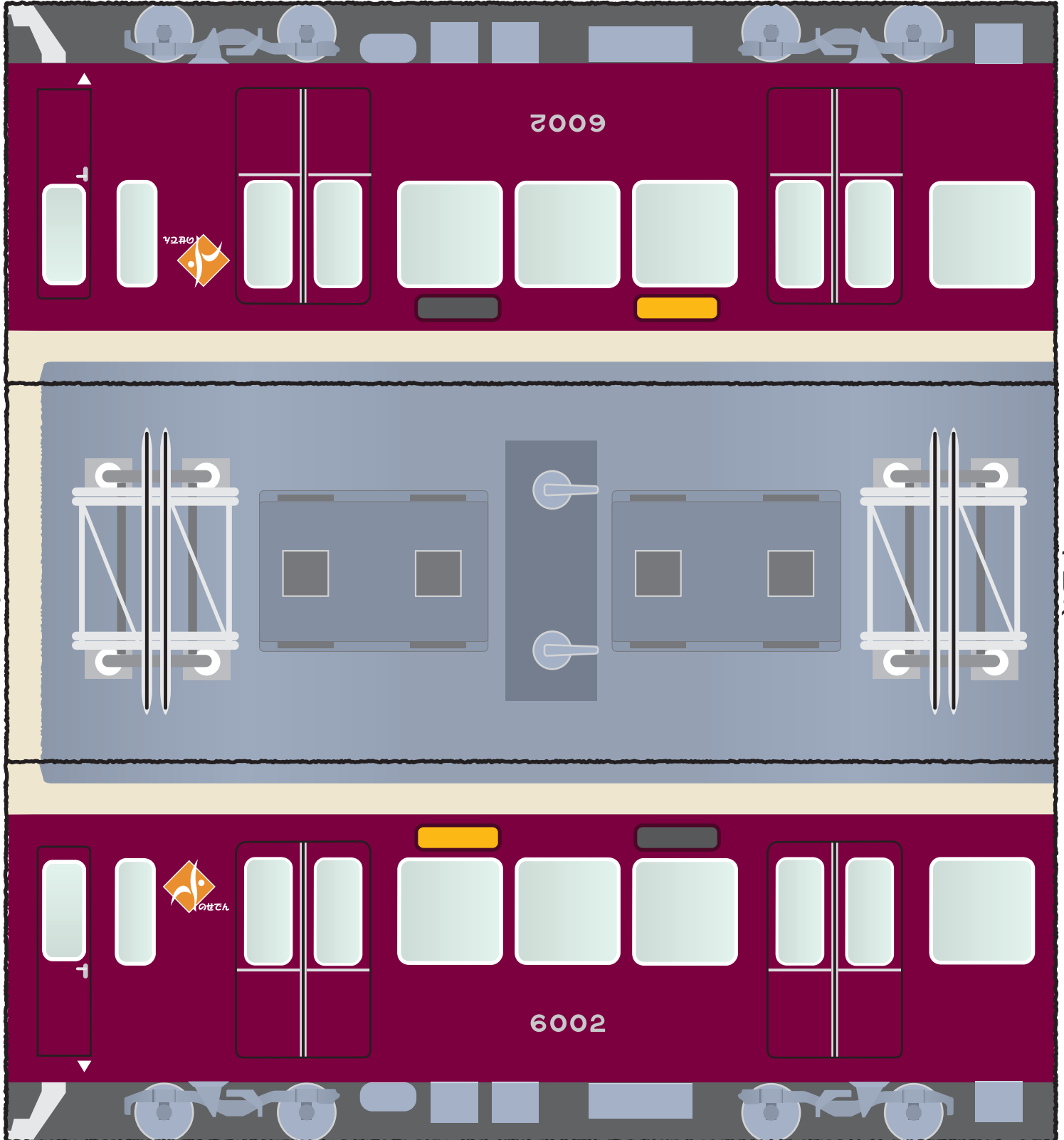
はさみ



テープ


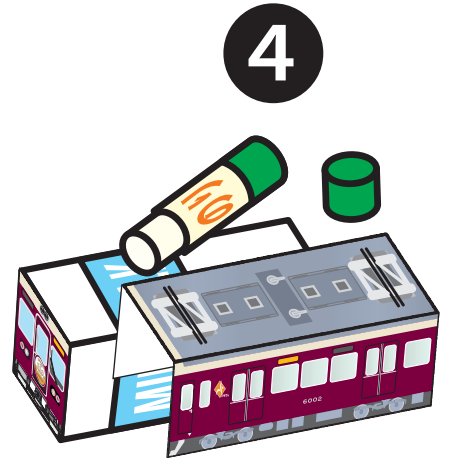



のり



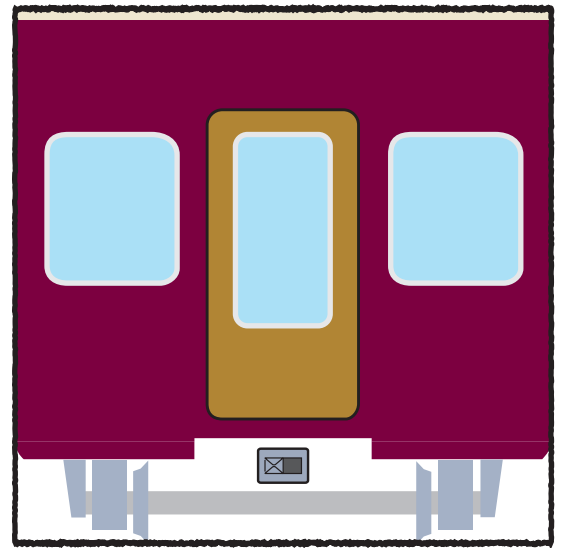
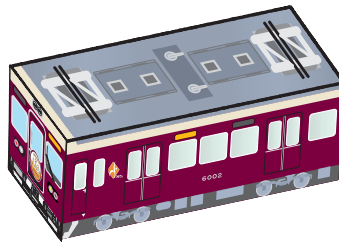
※ A4サイズの紙に 【拡大縮小なし】 で印刷してください！

- ① <sup>ぎゅうにゅう</sup>牛乳パック (1000ml) を洗ってよく乾かす。
- ② <sup>そそ</sup>注ぎ口を開いて <sup>ぐち</sup>四隅を <sup>ひら</sup>切る。
- ③ <sup>お</sup>折り曲げて <sup>ま</sup>セロハンテープでとめる。
- ④ <sup>えーよん</sup>A4 サイズ (※<sup>かくだいしゆくしょう</sup>拡大縮小なし) に印刷した <sup>いんさつ</sup>6000 系 <sup>けいでんしゃ</sup>電車を <sup>きぬ</sup>切り抜いて <sup>は</sup>のりで貼る。



まえ

完成!  
かんせい!



うしろ

